


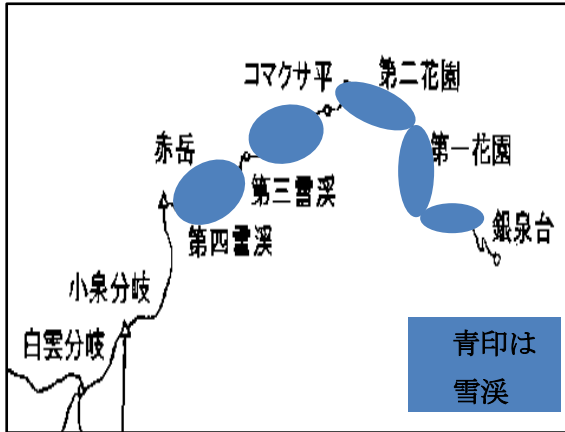


# 大雪山山情報

層雲峡ビジターセンター

2013年6月28日 (天気) 晴 最低9℃/最高18℃(層雲峡)

コース: 赤岳～小泉岳




タカネスマレ



チングルマ



メアカンキンバイ



チョウノスケソウ

- 【コマクサ平】イワブクロ↑、コマクサ○、キバナジャクナゲ○
- 【第4雪渓】キバナジャクナゲ○、イワウメ○、チングルマ○
- 【山頂～小泉平】ホソバウルップソウ○、チョウノスケソウ○、メアカンキンバイ○



①第1花園看板前



②展望台～第2花園



③第2花園



④コマクサ平

①第1花園は、全面雪で雪切りはされていないのでかなり危険。特に危険な箇所は第1花園から展望台に登って行く急斜面が1番の難所となっている。雪面状態は表面がザラメ雪で、その下は硬い層になっており、急斜面はかなり滑りやすく滑落しないよう注意が必要。②雪解け水が多く足場を確保するのが困難。③第2花園は、全面雪で濃霧時は道迷いに注意が必要。④コマクサ平のコマクサは満開とはいえないが楽しめるぐらいは開花してきている。イワブクロは蕾でイワウメはほとんど終わっている。



⑤第三雪渓



⑥第四雪渓



⑦赤岳山頂



⑧赤岳～小泉岳間

⑤第3雪渓も全面雪で下部はせり出したような雪渓なので下山時は特に危険。⑥第4雪も全面雪。⑦⑧山頂周辺から小泉平にかけてはホソバウルップソウ、タカネスマレ、チョウノスケソウ、メアカンキンバイ、チングルマ、イワウメ、ミヤマキンバイなどが見頃となり、この区間は種数・群落ともに最盛期となっている。