


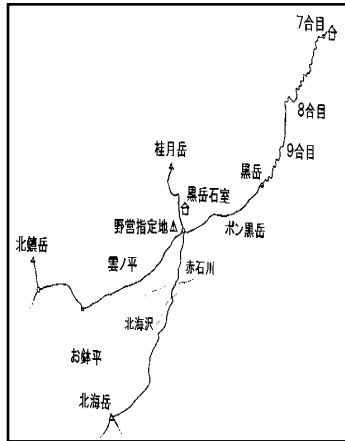


大雪山山情報


層雲峡ビジターセンター

2015年05月29日 天気 晴(黒岳) 最低8℃/最高 24℃ (層雲峡)

コース: 黒岳



【残雪状況】 黒岳北東斜面は全面雪の中です。**【開花状況】** 九合目周辺にショウジョウバカマが開花。これ以降、黒岳石室周辺までは高山植物の開花はありません。*例年以上に雪どけは進んでいますが、未だ全面雪の状態です。雪面も、凍りつき・腐り気味・踏み抜き多数と様々な状態です。装備を万全に、安全な山行をお願いします。特に、全面とも「滑落」には十分注意されて下さい。また、視界不良時はこの時期は要注意です。



①黒岳七合目



②黒岳八合目



③黒岳八～九合目



④黒岳九合目

①②③④全面雪。但し、九合目からは所々枝が起きてきており、踏み抜きとともに大変歩きづらくなっている。特に、九合目からは雪渓が盛り上がり、かなりの急斜面となっているため、滑落要注意。上下山ともに慎重に。*雪どけが進んでいるが、全面雪の状態。朝晩等は雪面が凍り付く場合があり、状況によっては、軽アイゼン・スノーシューが必要です。特に下りはゆとりをもって慎重に下山してください。この時期は、ストック・スパッツは必須であることと、気温の上昇で雪面が腐り、踏み抜きや場所によっては腰まで抜かる場合もあります。また、殆ど登山道が出ていないため、悪天時や濃霧時は大変に迷いやすくなりますので、十分な注意が必要です。



⑤黒岳九合目



⑥山頂直下



⑦黒岳山頂



⑧黒岳石室周辺

⑤この場所が一番の急斜面です。⑥登山道が露出している部分はここのみです。⑦頂上から石室手前までは消雪しています。⑧石室は建物の約半分が雪の中です。石室は 6/20 から管理人常駐です。黒岳北東斜面、視界不良時は地図・コンパスの携行が必要です。*昨年と比較すると、随分と雪どけが進んでいます。但し、天候に左右される部分が大きいです。この時期は特に装備の充実が欠かせません。ゆとりをもって安全山行を。*ヒグマの痕跡が確認されました。鳴り物(鈴・ホイッスル)は必ず持参して下さい。